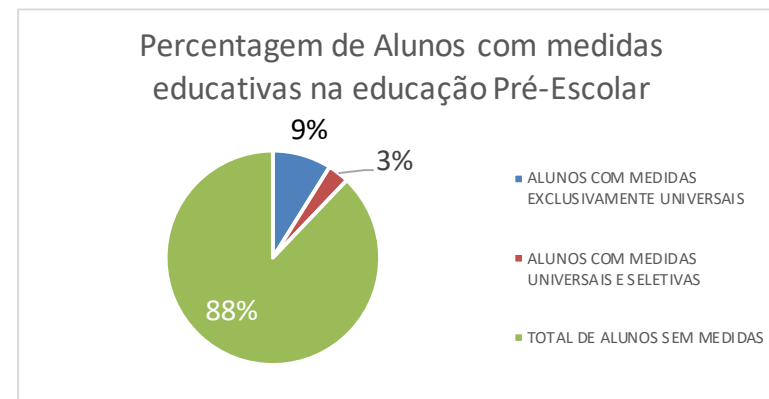
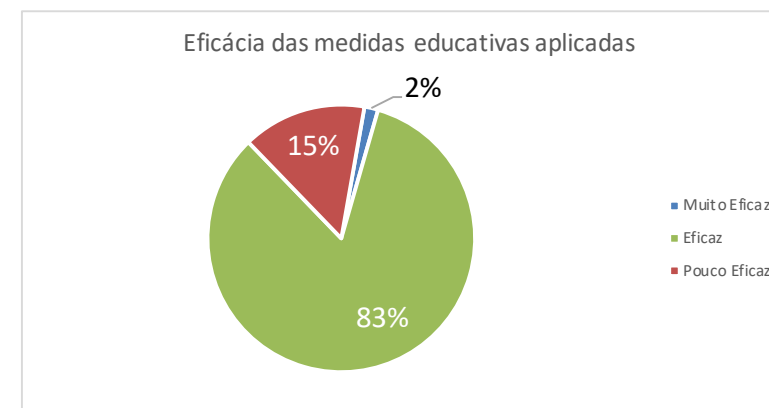


| Pré-escolar                             | ALUNOS COM MEDIDAS EXCLUSIVAMENTE UNIVERSAIS | ALUNOS COM MEDIDAS UNIVERSAIS E SELETIVAS |
|---|--|---|
|   | Jardim de Infância da Venda do Pinheiro      | 15  |
| Escola Básica de Stº Estevão das Galés  | 2  | 1   |
| Escola Básica Professor João Dias Agudo | 5  | 2   |
| Escola Básica de S. Miguel do Milharado | 6  | 3   |
| Jardim de Infância Milharado            | 6  | 2   |
| Jardim de Infância Beatriz Costa        | 10   | 4   |
| <b>TOTAL</b>                            | <b>44</b>                                    | <b>16</b>                                 |
| <b>TOTAL DE ALUNOS COM MEDIDAS</b>      | <b>60</b>                                    |   |
| <b>TOTAL DE ALUNOS NO PRÉ-ESCOLAR</b>   | <b>495</b>                                   |   |
| <b>TOTAL DE ALUNOS SEM MEDIDAS</b>      | <b>435</b>                                   |   |

435

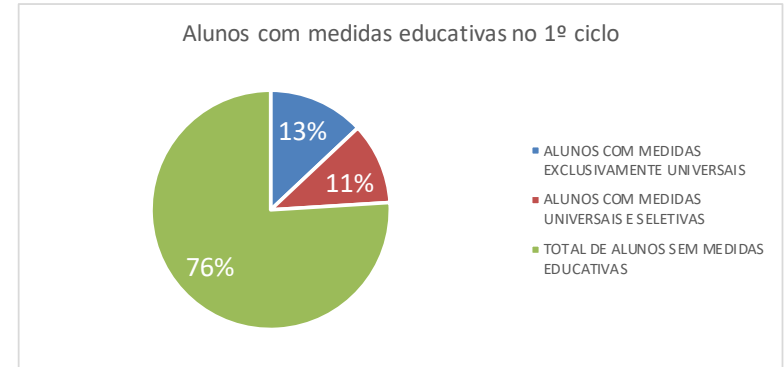


| pré-escolar                             | Muito Eficaz                            | Eficaz    | Pouco Eficaz | Muito Eficaz | Eficaz    | Pouco Eficaz |
|---|---|-----------|--------------|--------------|-----------|--------------|
|   | Jardim de Infância da Venda do Pinheiro | 0         | 12           | 3            | 0         | 4            |
| Escola Básica de Stº Estevão das Galés  | 0                                       | 2         | 0            | 0            | 1         | 0            |
| Escola Básica Professor João Dias Agudo | 0                                       | 4         | 1            | 0            | 2         | 0            |
| Escola Básica de S. Miguel do Milharado | 0                                       | 3         | 3            | 0            | 3         | 0            |
| Jardim de Infância Milharado            | 0                                       | 6         | 0            | 1            | 1         | 0            |
| Jardim de Infância Beatriz Costa        | 0                                       | 8         | 2            | 0            | 4         | 0            |
| <b>TOTAL DE ALUNOS COM MEDIDAS</b>      | <b>0</b>                                | <b>35</b> | <b>9</b>     | <b>1</b>     | <b>15</b> | <b>0</b>     |
| <b>TOTAL DE ALUNOS COM MEDIDAS</b>      | <b>Muito Eficaz</b>                     | <b>1</b>  |              |              |           |              |
|   | <b>Eficaz</b>                           | <b>50</b> |              |              |           |              |
|   | <b>Pouco Eficaz</b>                     | <b>9</b>  |              |              |           |              |

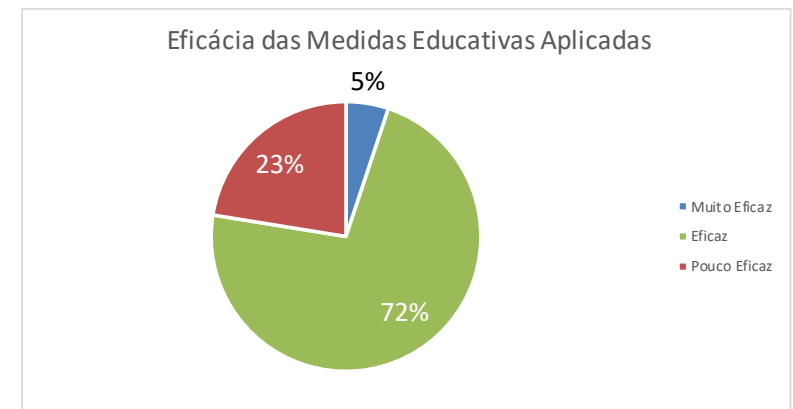


| ESCOLA  | ALUNOS COM MEDIDAS EXCLUSIVAMENTE UNIVERSAIS | ALUNOS COM MEDIDAS UNIVERSAIS E SELETIVAS |
|---|--|---|
| Escola Básica n.º1 da Venda do Pinheiro       | 43   | 36  |
| Escola Básica de Santo Estevão das Galés      | 12   | 7   |
| Escola Básica Professor João Dias Agudo       | 19   | 14  |
| Escola Básica de S. Miguel do Milharado       | 32   | 33  |
| <b>TOTAL DE ALUNOS SEM MEDIDAS EDUCATIVAS</b> | <b>106</b>                                   | <b>90</b>                                 |
| <b>TOTAL DE ALUNOS COM MEDIDAS</b>            | <b>196</b>                                   |   |
| <b>TOTAL DE ALUNOS NO 1º CICLO</b>            | <b>816</b>                                   |   |
| <b>TOTAL DE ALUNOS SEM MEDIDAS</b>            | <b>620</b>                                   |   |

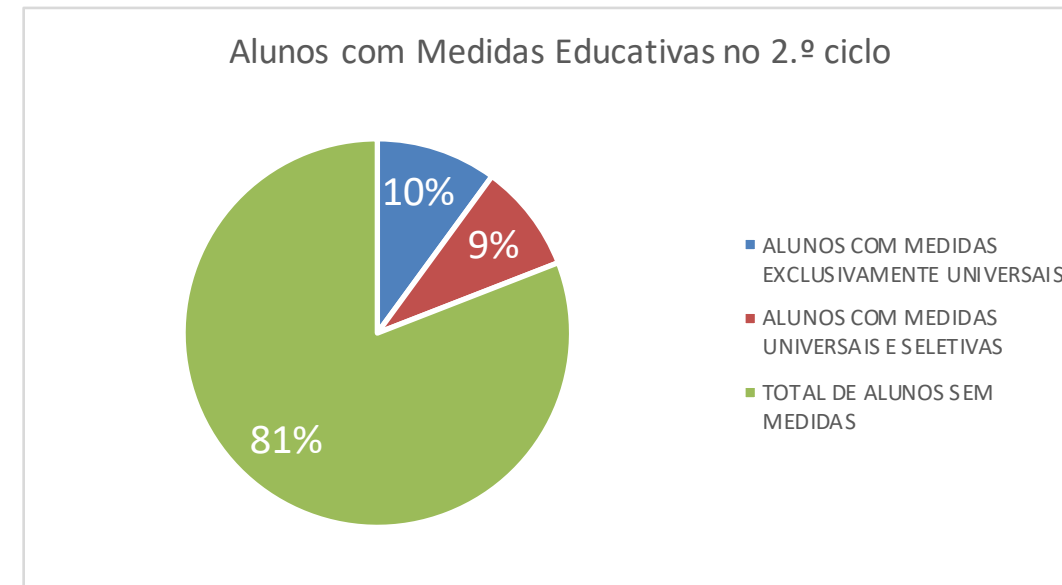
620



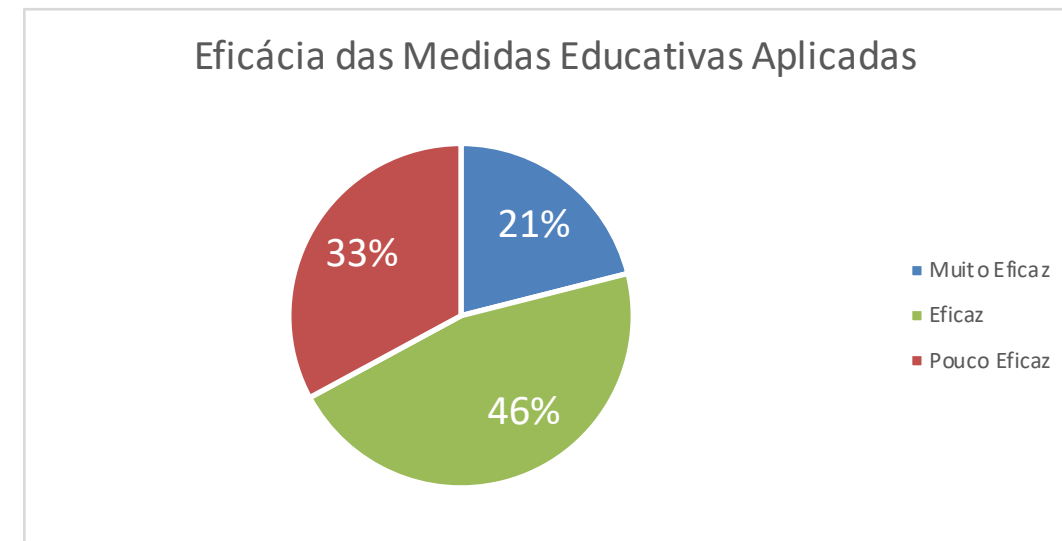
| ESCOLA                                   | Eficácia das Medidas Educativas Aplicadas |           |              |              |           |              |
|--|---|-----------|--------------|--------------|-----------|--------------|
|  | Muito Eficaz                              | Eficaz    | Pouco Eficaz | Muito Eficaz | Eficaz    | Pouco Eficaz |
| Escola Básica n.º 1 da Venda do Pinheiro | 3   | 26        | 14           | 0            | 31        | 5            |
| Escola Básica de Santo Estevão das Galés | 0   | 10        | 2            | 0            | 5         | 2            |
| Escola Básica Professor João Dias Agudo  | 2   | 12        | 5            | 0            | 13        | 1            |
| Escola Básica de S. Miguel do Milharado  | 4   | 19        | 9            | 1            | 26        | 6            |
| <b>TOTAL DE ALUNOS COM MEDIDAS</b>       | <b>9</b>                                  | <b>67</b> | <b>30</b>    | <b>1</b>     | <b>75</b> | <b>14</b>    |
| <b>TOTAL DE ALUNOS</b>                   | Muito Eficaz                              | 10        |              |              |           |              |
|  | Eficaz                                    | 142       |              |              |           |              |
|  | Pouco Eficaz                              | 44        |              |              |           |              |



| 2.º Ciclo                   | ALUNOS COM MEDIDAS EXCLUSIVAMENTE UNIVERSAIS | ALUNOS COM MEDIDAS UNIVERSAIS E SELETIVAS |     |
|-----------------------------|--|---|-----|
| 2.º Ciclo                   | 40   | 36  |     |
| TOTAL DE ALUNOS COM MEDIDAS | 40   | 36  | 322 |
| TOTAL                       | 76   |   |     |
| TOTAL DE ALUNOS NO 2º CICLO | 398  |   |     |
| TOTAL DE ALUNOS SEM MEDIDAS | 322  |   |     |

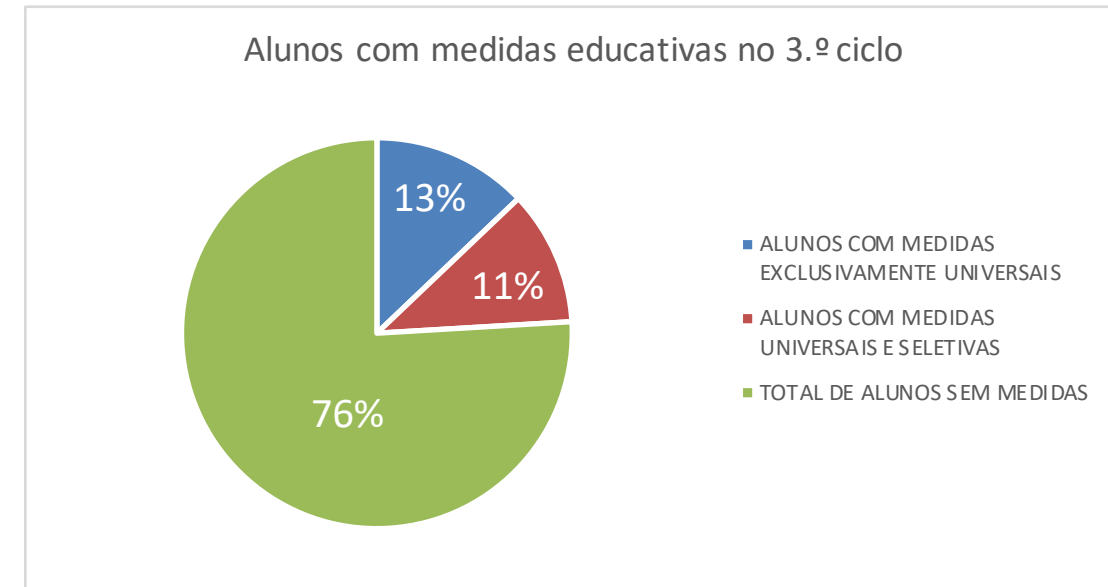


| 2.º Ciclo                     | Muito Eficaz | Eficaz | Pouco Eficaz | Muito Eficaz | Eficaz | Pouco Eficaz |
|-------------------------------|--------------|--------|--------------|--------------|--------|--------------|
| TOTAL DE EFICÁCIA (2.º Ciclo) | 6            | 17     | 17           | 10           | 18     | 8            |
| TOTAL DE EFICÁCIA DAS MEDIDAS | 16           | 35     | 25           |              |        |              |

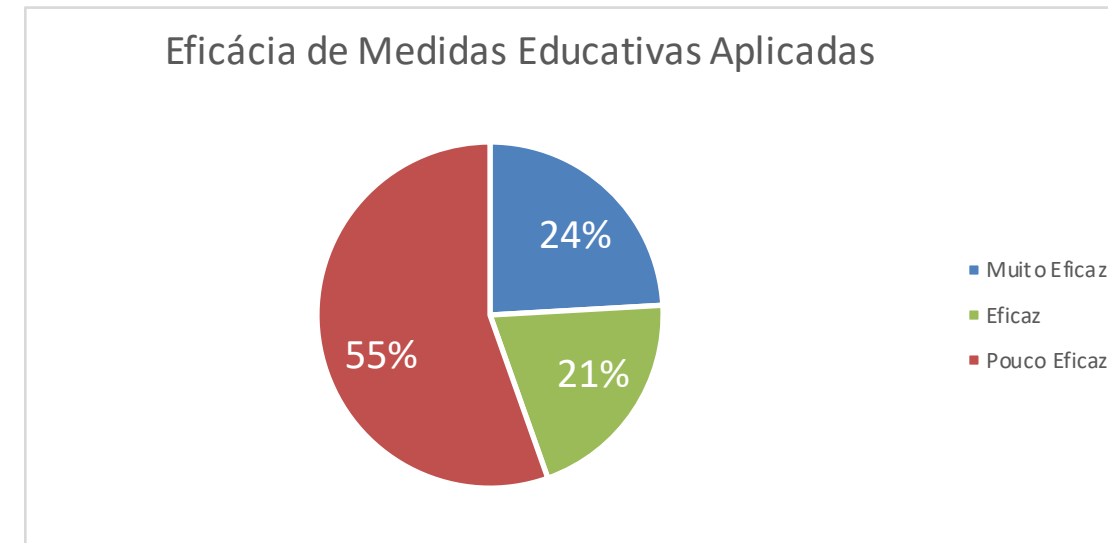


| 3.º Ciclo                   | ALUNOS COM MEDIDAS EXCLUSIVAMENTE UNIVERSAIS | ALUNOS COM MEDIDAS UNIVERSAIS E SELETIVAS |
|-----------------------------|--|---|
| 3.º Ciclo                   | 89   | 77  |
| TOTAL                       | 89   | 77  |
| TOTAL DE ALUNOS COM MEDIDAS | 166  |   |
| TOTAL DE ALUNOS NO 3º CICLO | 690  |   |
| TOTAL DE ALUNOS SEM MEDIDAS | 524  |   |

524



| 3.º Ciclo                     | Muito Eficaz | Eficaz | Pouco Eficaz | Muito Eficaz | Eficaz | Pouco Eficaz |
|-------------------------------|--------------|--------|--------------|--------------|--------|--------------|
| TOTAL DE EFICÁCIA (3º Ciclo)  | 20           | 8      | 61           | 20           | 26     | 31           |
| TOTAL DE EFICÁCIA (3.º Ciclo) | 40           | 34     | 92           |              |        |              |



## RELATÓRIO DE AVALIAÇÃO DA APLICAÇÃO DE MEDIDAS EDUCATIVAS RELATIVO AO 1.º PERÍODO (2023/2024)

Após tratamento e análise de dados concluiu-se o seguinte:

### 1. Educação pré-escolar

Neste nível de ensino, neste período letivo, 12% das crianças com idades compreendidas entre os 3 e os 6 anos de idade tiveram necessidade da aplicação de medidas educativas. Destas, 9% beneficiaram de medidas exclusivamente universais e 3% usufruíram de medidas universais e seletivas (RTP).

O jardim de infância da Venda do Pinheiro foi o que apresentou maior número de crianças com necessidade de medidas exclusivamente universais (15), seguindo-se-lhe o jardim de Infância Beatriz Costa (10).

O jardim de infância da Venda do Pinheiro e o jardim de infância Beatriz Costa são os que apresentam ainda maior número de crianças para as quais foi necessário mobilizar medidas seletivas (4).

Quanto à eficácia das medidas educativas, neste nível de ensino, é de observar que para 83% das crianças que usufruíram de medidas educativas, estas demonstraram-se eficazes. Para 2% revelaram-se muito eficazes e para 15% revelaram-se pouco eficazes.

### 2. 1.º Ciclo

Neste ciclo de ensino 24% dos alunos usufruíram de medidas educativas.

Dos 24% dos alunos, 13% beneficiaram de medidas exclusivamente universais e 11% usufruíram de medidas universais e seletivas.

Quanto às escolas que apresentaram maior número de alunos com medidas **exclusivamente** universais, encontram-se a EB n.º1 da Venda do Pinheiro, seguindo-se-lhe a EB de S. Miguel do Milharado. São ainda estas duas escolas as que apresentam maior número de alunos com medidas universais e seletivas (RTP).

Quanto à eficácia das medidas educativas aplicadas, 72% das medidas educativas revelaram-se eficazes, 5% muito eficazes e **23% pouco eficazes**.

Ainda relativamente à eficácia das medidas educativas, observa-se que as medidas educativas **eficazes** se verificam em maior número nos alunos com medidas universais e seletivas (RTP).

### 3. 2.º CICLO

No que se refere ao 2.º ciclo, observa-se que 19% dos alunos usufruíram de medidas educativas.

Destes alunos, 10% beneficiaram de medidas exclusivamente universais e 9% usufruíram de medidas universais e seletivas.

Quanto à eficácia das medidas educativas aplicadas, verificou-se que a percentagem de alunos com medidas educativas muito eficazes é de 21%, eficazes de 46% e pouco eficazes de 33%.

Ainda relativamente à eficácia das medidas educativas, observa-se que as medidas educativas **muito eficazes** se verificam em maior número nos alunos com medidas universais e seletivas (RTP).

Por sua vez, as medidas educativas **pouco eficazes** observam-se em maior número nos alunos com medidas exclusivamente universais.

Quanto às turmas que no final deste 1.º período apresentaram maior número de alunos com medidas educativas **pouco eficazes**, verificou-se o seguinte:

| Número de turmas | Número de alunos com medidas pouco eficazes |
|------------------|---|
| 1                | 6   |
| 1                | 7   |

#### 4. 3.º CICLO

Quanto ao 3.º ciclo há a referir que 24% dos alunos deste nível de ensino beneficiou de medidas educativas.

Dos alunos que usufruíram de medidas educativas neste período, 13% beneficiaram de medidas exclusivamente universais e 11% medidas universais e seletivas.

Quanto à eficácia das medidas educativas aplicadas, observou-se que para 24% dos alunos que beneficiaram de medidas educativas, estas demonstraram-se muito eficazes e para 21% revelaram-se eficazes. Porém, para 55% destes alunos as medidas educativas observaram-se **pouco eficazes**.

Quanto às turmas que no final deste 1.º período apresentaram maior número de alunos com medidas educativas pouco eficazes, verificou-se o seguinte:

| Número de turmas | Número de alunos com medidas pouco eficazes |
|------------------|---|
| 2                | 5   |
| 2                | 7   |
| 1                | 8   |
| 1                | 9   |
| 1                | 12  |

## 5. CONCLUSÃO FINAL E PROCEDIMENTOS A EFETUAR

Após análise dos resultados, verificou-se existir, sobretudo no 2.º e 3.º ciclos, algumas turmas com um número de alunos significativo e para os quais as medidas educativas se revelaram **pouco eficazes**.

Para estas turmas, a EMAEI, em articulação com o SPO, propõe-se realizar reuniões com os docentes e/ou Diretores de Turma com o objetivo de perceber as dificuldades reveladas por estes alunos e definir com os docentes estratégias de melhoria.

As estratégias poderão passar:

- por intervenção do SPO em apoio direto, apoio indireto (com a turma/docente) ou intervenção com as famílias;
- por uma reestruturação dos apoios a prestar à turma.