

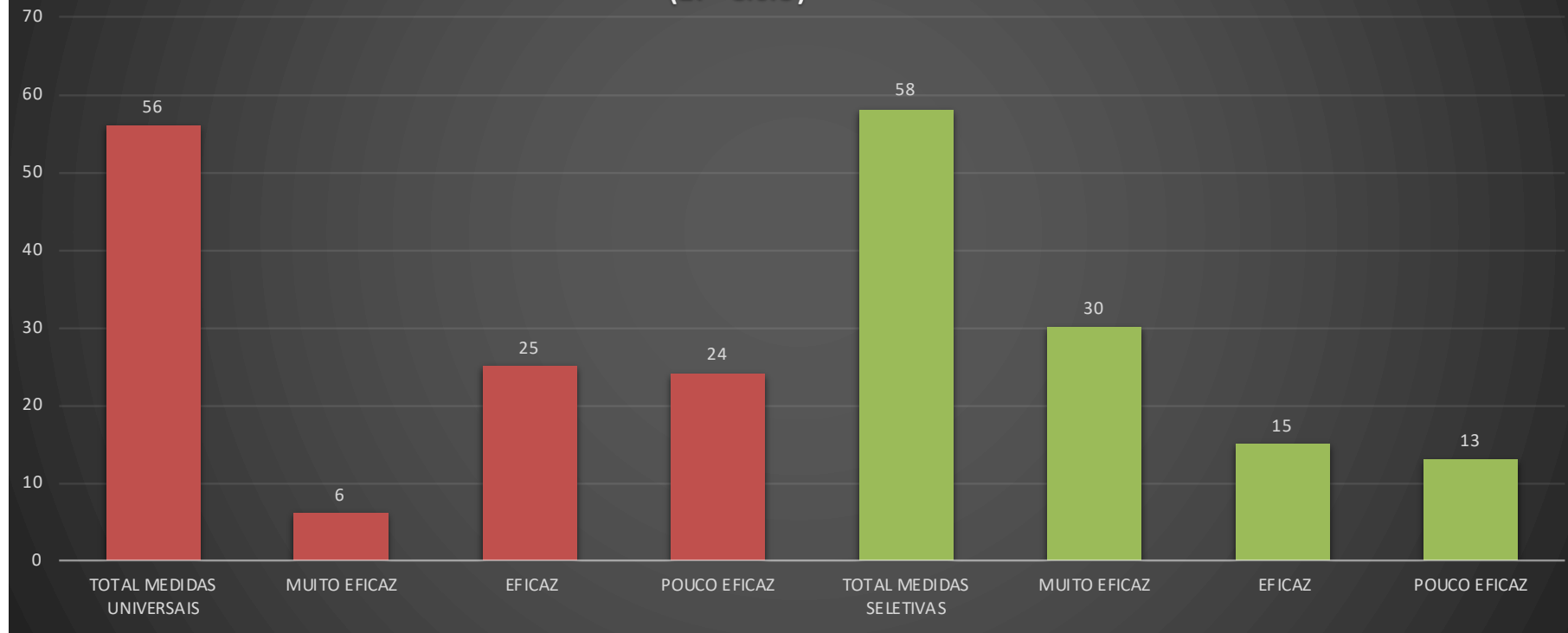
2.º CICLO

ANO	TURMA	ALUNOS COM PLANO DE ACOMPANHAMENTO E MEDIDAS UNIVERSAIS				ALUNOS COM PLANO DE ACOMPANHAMENTO E MEDIDAS UNIVERSAIS E SELETIVAS			
			MUITO EFICAZ	EFICAZ	POUCO EFICAZ		MUITO EFICAZ	EFICAZ	POUCO EFICAZ
5.º	A	0	0	0	0	4	3	0	1
5.º	B	4	0	2	2	3	1	1	1
5.º	C	7	0	7	0	2	2	0	0
5.º	D	6	3	2	1	3	3	0	0
5.º	E	1	1	0	0	3	3	0	0
5.º	F	4	0	4	0	3	1	1	1
5.º	G	5	0	0	5	3	0	3	0
6.º	A	1	0	0	1	3	1	0	2
6.º	B	4	0	1	3	5	5	0	0
6.º	C	1	0	4	0	4	0	4	0
6.º	D	2	0	1	1	4	1	3	0
6.º	E	2	0	1	1	4	4	0	0
6.º	F	6	2	1	3	6	2	1	3
6.º	G	4	0	0	4	2	2	0	0
6.º	H	5	0	0	1	5	0	2	3
6.º	I	4	0	2	2	4	2	0	2
		0				0			
TOTAL		56	6	25	24	58	30	15	13

TOTAL MEDIDAS UNIVERSAIS

TOTAL MEDIDAS SELETIVAS

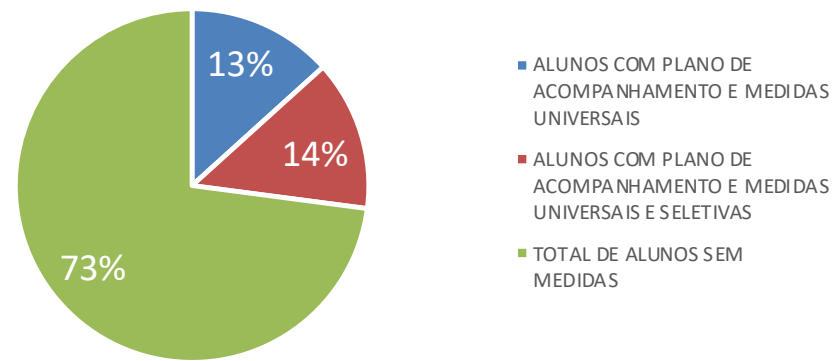
ALUNOS COM PLANO DE ACOMPANHAMENTO
- MEDIDAS UNIVERSAIS;
- MEDIDAS UNIVERSAIS E SELETIVAS;
(2.º Ciclo)



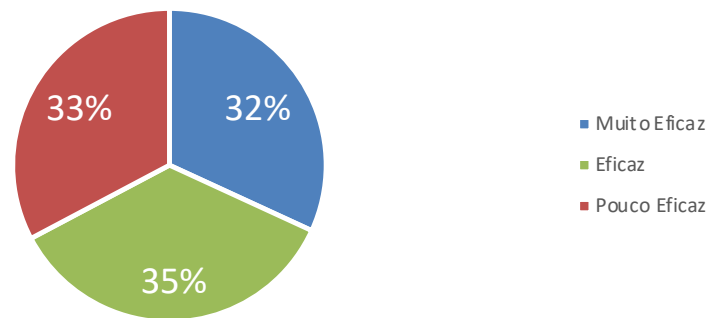
2.º Ciclo	ALUNOS COM PLANO DE ACOMPANHAMENTO E MEDIDAS UNIVERSAIS	ALUNOS COM PLANO DE ACOMPANHAMENTO E MEDIDAS UNIVERSAIS E SELETIVAS
2.º Ciclo	56	58
TOTAL DE ALUNOS COM MEDIDAS	56	58
TOTAL DE ALUNOS COM MEDIDAS	114	
TOTAL DE ALUNOS	421	
TOTAL DE ALUNOS SEM MEDIDAS	307	

2.º Ciclo	Muito Eficaz	Eficaz	Pouco Eficaz	Muito Eficaz	Eficaz	Pouco Eficaz
TOTAL DE EFICÁCIA (2.º Ciclo)	6	25	24	30	15	13
TOTAL DE EFICÁCIA DAS MEDIDAS	36	40	37			

Alunos com Medidas Educativas no 2.º ciclo



Eficácia das Medidas Educativas Aplicadas



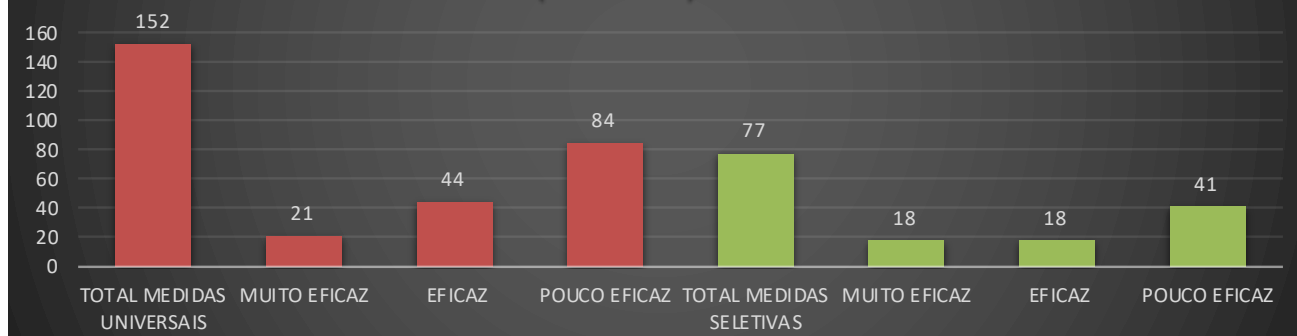
3.º CICLO

ANO	TURMA	ALUNOS COM PLANO DE ACOMPANHAMENTO E MEDIDAS UNIVERSAIS	MUITO EFICAZ	EFICAZ	POUCO EFICAZ	ALUNOS COM PLANO DE ACOMPANHAMENTO E MEDIDAS UNIVERSAIS E SELETIVAS	MUITO EFICAZ	EFICAZ	POUCO EFICAZ
7.º	A	6	2	2	2	4	1	1	2
7.º	B	5	3	1	1	2	2	0	0
7.º	C	12	2	6	4	2	0	0	2
7.º	D	2	0	1	1	8	1	3	4
7.º	E	8	3	4	1	3	2	1	0
7.º	F	2	0	0	2	3	2	1	0
7.º	G	2	0	0	2	4	2	1	1
7.º	H	3	0	0	3	2	0	1	1
8.º	A	8	0	2	6	2	0	0	2
8.º	B	9	3	3	3	5	0	0	5
8.º	C	12	2	6	4	1	0	0	1
8.º	D			0			0	0	
8.º	E	6	1	1	4	2	1	0	1
8.º	F	9	2	4	3	4	1	2	1
8.º	G	2	0	0	2	3	1	1	1
8.º	H	7	0	0	5	2	1	0	1
8.º	I	3	0	3	0	1	0	1	0
9.º	A	5	1	1	3	3	0	2	1
9.º	B	7	0	0	6	3	1	0	2
9.º	C	9	0	4	5	0	0	0	0
9.º	D	8	0	2	6	4	0	0	4
9.º	E	5	1	0	4	3	1	1	1
9.º	F	5	0	1	4	3	0	1	2
9.º	G	6	0	1	5	2	1	0	1
9.º	H	6	0	2	4	4	0	1	3
9.º	I	5	1	0	4	7	1	1	5
		0				0			
TOTAL		152	21	44	84	77	18	18	41

TOTAL MEDIDAS UNIVERSAIS

TOTAL MEDIDAS SELETIVAS

ALUNOS COM PLANO DE ACOMPANHAMENTO
- MEDIDAS UNIVERSAIS;
- MEDIDAS UNIVERSAIS E SELETIVAS;
(3.º Ciclo)

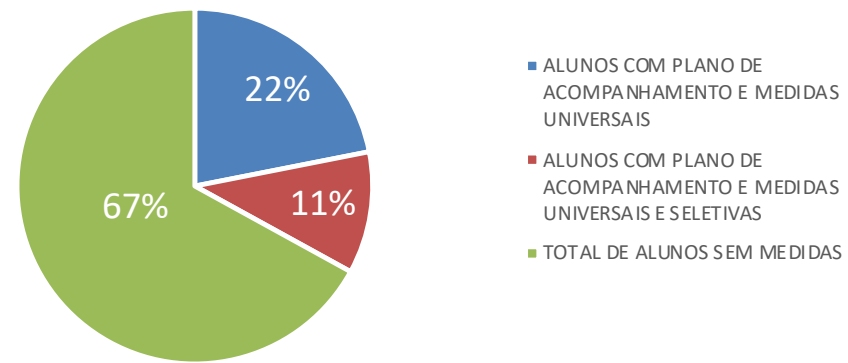


3.º Ciclo	ALUNOS COM PLANO DE ACOMPANHAMENTO E MEDIDAS UNIVERSAIS	ALUNOS COM PLANO DE ACOMPANHAMENTO E MEDIDAS UNIVERSAIS E SELETIVAS
3.º Ciclo	152	77
TOTAL DE ALUNOS COM MEDIDAS	152	77
TOTAL DE ALUNOS COM MEDIDAS	229	
TOTAL DE ALUNOS	694	
TOTAL DE ALUNOS SEM MEDIDAS	465	

465

3.º Ciclo	Muito Eficaz	Eficaz	Pouco Eficaz	Muito Eficaz	Eficaz	Pouco Eficaz
TOTAL DE EFICÁCIA (3º Ciclo)	21	44	84	18	18	41
TOTAL DE EFICÁCIA (3.º Ciclo)	39	62	125			

Alunos com medidas educativas no 3.º ciclo



Eficácia de Medidas Educativas Aplicadas

