

ESCOLHER ESCOLA ▼

Estadísticas Regionais

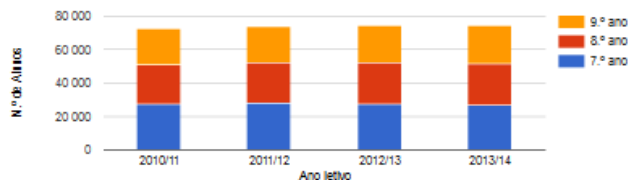
Estadísticas da Escola

Distrito: Lisboa

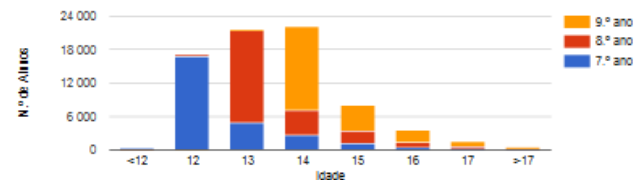
245 escolas com alunos matriculados no 3.º Ciclo do Ensino Básico Geral no ano letivo 2013/14.

LISBOA

Número de alunos matriculados? (1)



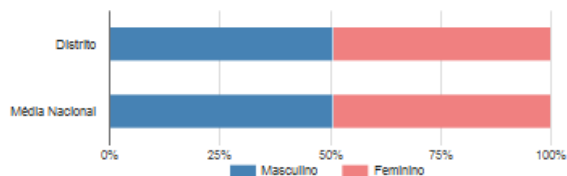
Distribuição dos alunos por idade (1)



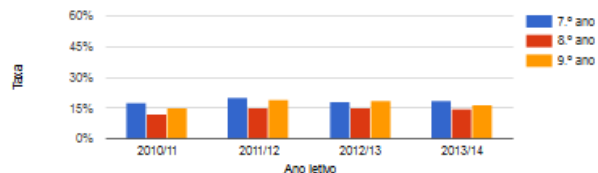
Indicador da progressão dos resultados dos alunos da região entre as provas nacionais do 6.º ano e do 9.º ano, quando comparados com os dos outros alunos do país (1)



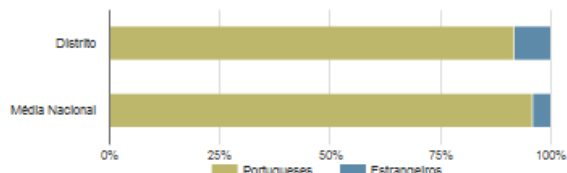
Distribuição dos alunos por sexo (1)



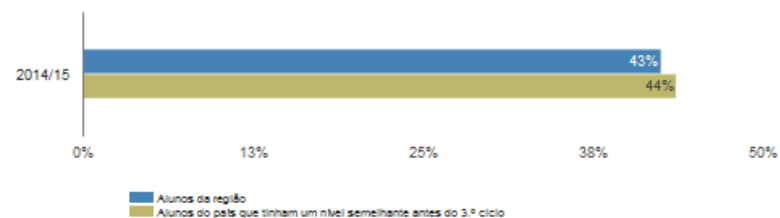
Taxa de retenção ou desistência dos alunos (1)



Distribuição dos alunos por nacionalidade (1)



Promoção do sucesso escolar: percentagem de alunos que obtêm positiva nas provas nacionais do 9.º ano após um percurso sem retenções nos 7.º e 8.º anos (1)



Comparação com o país



ESCOLHER ESCOLA ▼

Estatísticas Regionais

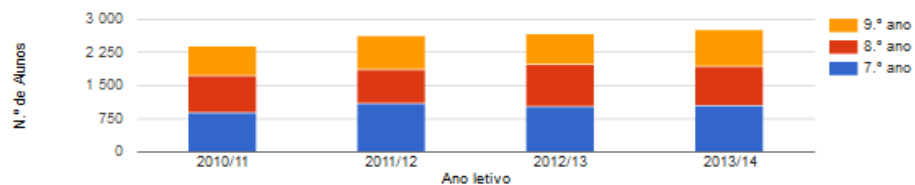
Estatísticas da Escola

Concelho: Mafra

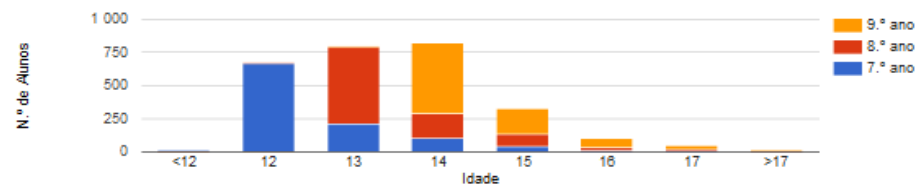
6 escolas com alunos matriculados no 3.º Ciclo do Ensino Básico Geral no ano letivo 2013/14.

Mafra

Número de alunos matriculados? (1)



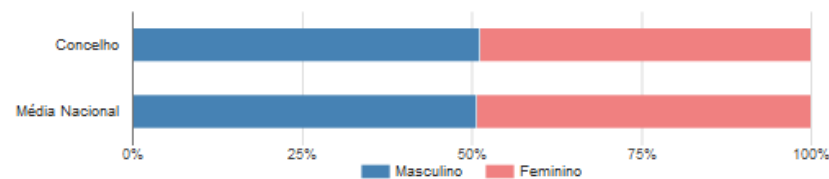
Distribuição dos alunos por idade (1)



Indicador da progressão dos resultados dos alunos da região entre as provas nacionais do 6.º ano e do 9.º ano, quando comparados com os dos outros alunos do país (1)

Ano	Português	Matemática
2015	→	↗

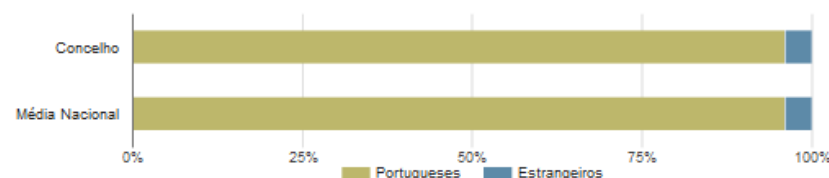
Distribuição dos alunos por sexo (1)



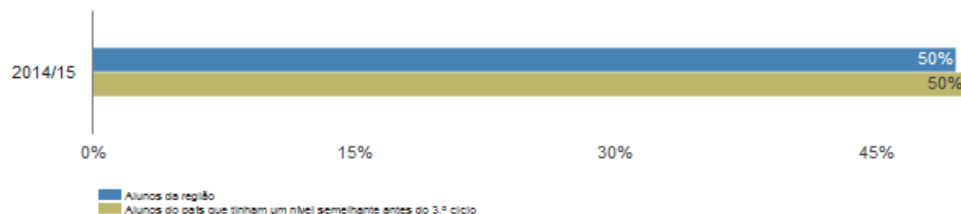
Taxa de retenção ou desistência dos alunos (1)



Distribuição dos alunos por nacionalidade (1)



Promoção do sucesso escolar: percentagem de alunos que obtêm positiva nas provas nacionais do 9.º ano após um percurso sem retenções nos 7.º e 8.º anos (1)



Comparação com o país

±

ESCOLHER ESCOLA ▼

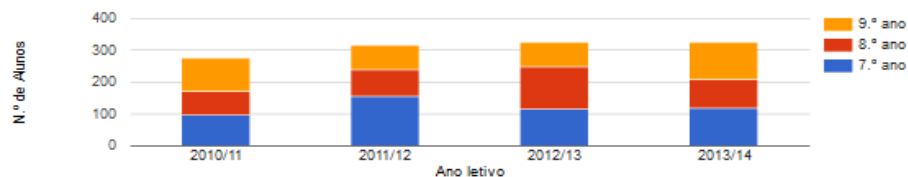
Estatísticas Regionais

Estatísticas da Escola

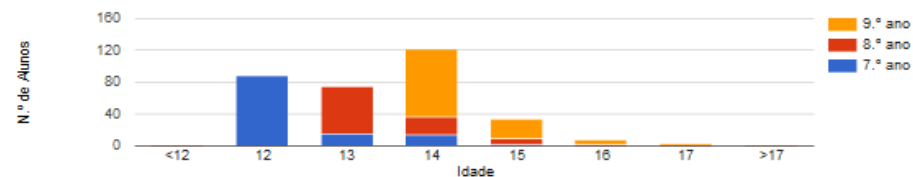
Escola Básica da Venda do Pinheiro, Mafra [Público]

Nota: As estatísticas apresentadas são apenas para os alunos matriculados no ensino básico geral. Esta escola tem também outras ofertas formativas (ex. ensino artístico ou ensino vocacional).

Quantos alunos tem a escola? [1]



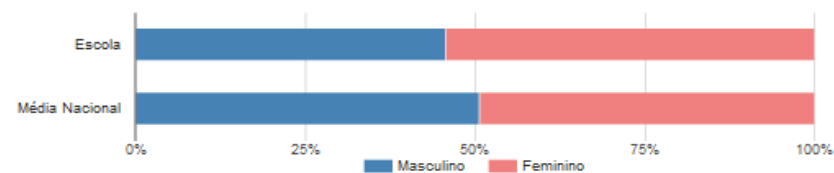
Distribuição dos alunos da escola por idade [1]



Indicador da progressão dos resultados dos alunos da escola entre as provas nacionais do 6.º ano e do 9.º ano, quando comparados com os dos outros alunos do país [1]

Ano	Português	Matemática
2015	→	↗

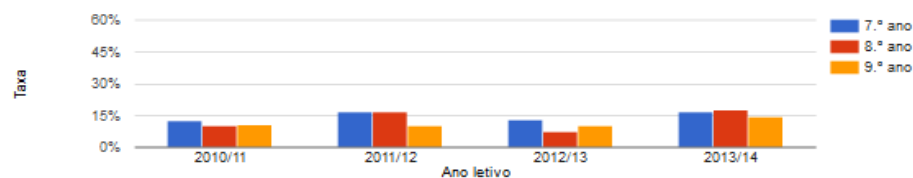
Distribuição dos alunos da escola por sexo [1]



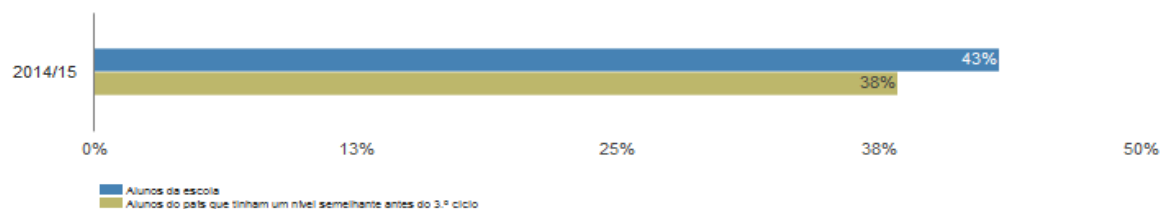
Resultados em contexto: como se comparam os resultados dos alunos do agrupamento desta escola, no 9.º ano, com os resultados dos alunos de agrupamentos em contextos semelhantes [1]

Média de 2 anos	Português	Matemática	Conclusão do ano
2011 - 2012	±	+	+
2012 - 2013	±	+	+

Taxa de retenção ou desistência dos alunos da escola [1]



Promoção do sucesso escolar: percentagem de alunos que obtêm positiva nas provas nacionais do 9.º ano após um percurso sem retenções nos 7.º e 8.º anos [1]



Comparação com o país

±