

ESCOLHER ESCOLA ▾

Estatísticas Regionais

Estatísticas da Escola

Distrito: Lisboa

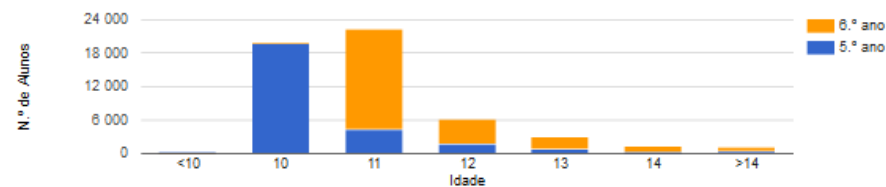
226 escolas com alunos matriculados no 2.º Ciclo do Ensino Básico Geral no ano letivo 2013/14.

LISBOA

Número de alunos matriculados? [ ]



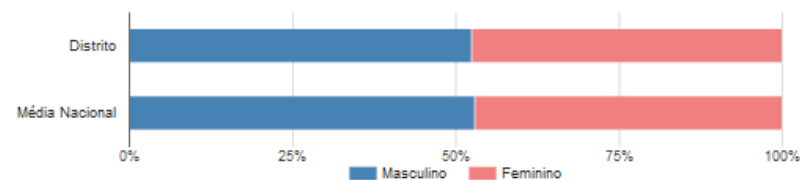
Distribuição dos alunos por idade [ ]



Indicador da progressão dos resultados dos alunos da região entre as provas nacionais do 4.º ano e do 6.º ano, quando comparados com os dos outros alunos do país [ ]



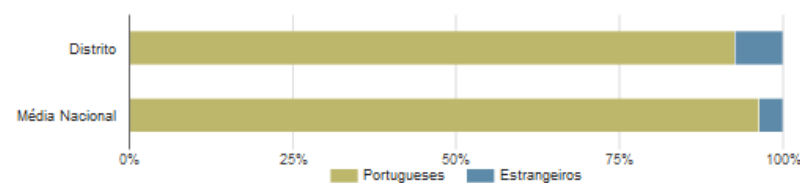
Distribuição dos alunos por sexo [ ]



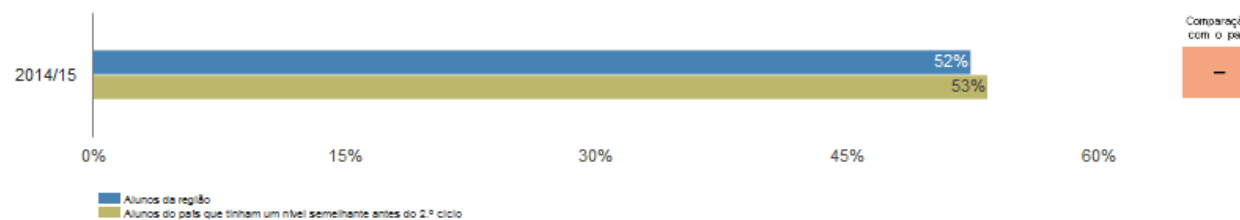
Taxa de retenção ou desistência dos alunos [ ]



Distribuição dos alunos por nacionalidade [ ]



Promoção do sucesso escolar: percentagem de alunos que obtêm positiva nas provas nacionais do 6.º ano após um percurso sem retenções no 5.º ano [ ]



ESCOLHER ESCOLA ▼

Estatísticas Regionais

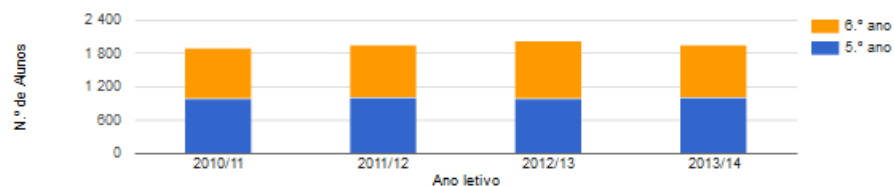
Estatísticas da Escola

Concelho: Mafra

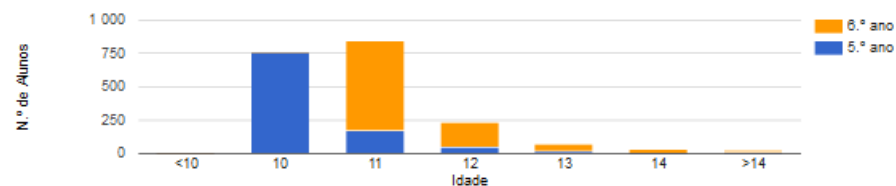
6 escolas com alunos matriculados no 2.º Ciclo do Ensino Básico Geral no ano letivo 2013/14.

Mafra

Número de alunos matriculados? (1)



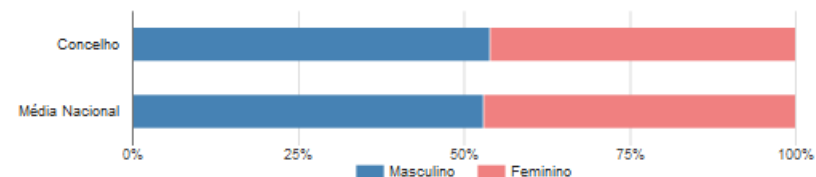
Distribuição dos alunos por idade (1)



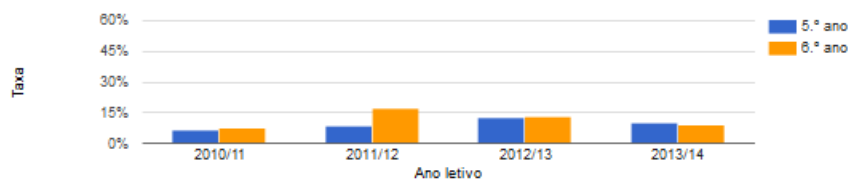
Indicador da progressão dos resultados dos alunos da região entre as provas nacionais do 4.º ano e do 6.º ano, quando comparados com os dos outros alunos do país (1)

Ano	Português	Matemática
2015	↗	↗

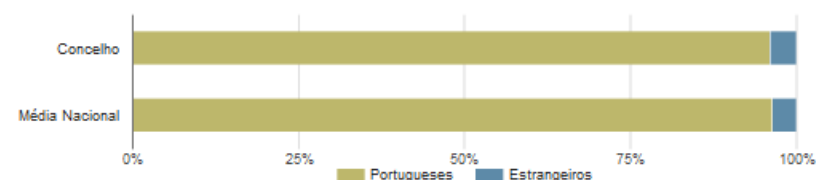
Distribuição dos alunos por sexo (1)



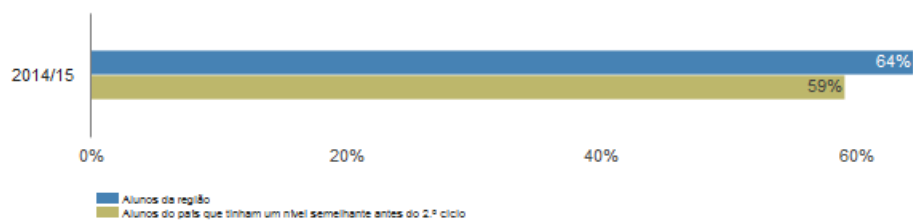
Taxa de retenção ou desistência dos alunos (1)



Distribuição dos alunos por nacionalidade (1)



Promoção do sucesso escolar: percentagem de alunos que obtêm positiva nas provas nacionais do 6.º ano após um percurso sem retenções no 5.º ano (1)



Comparação com o país

+

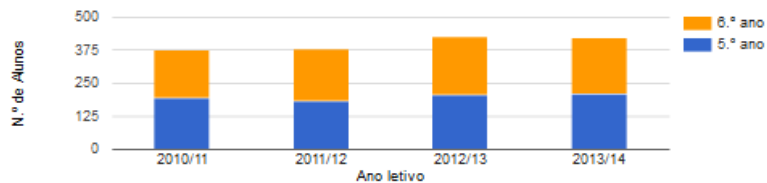
ESCOLHER ESCOLA

Estadísticas Regionais

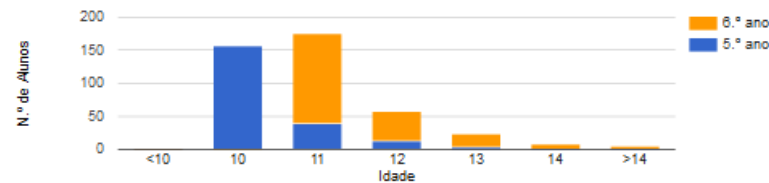
Estadísticas da Escola

Escola Básica da Venda do Pinheiro, Mafra [Público]

Quantos alunos tem a escola? [1]



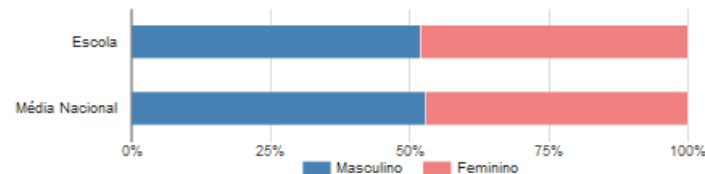
Distribuição dos alunos da escola por idade [1]



Indicador da progressão dos resultados dos alunos da escola entre as provas nacionais do 4.º ano e do 6.º ano, quando comparados com os dos outros alunos do país [1]

Ano	Português	Matemática
2015	↗	→

Distribuição dos alunos da escola por sexo [1]



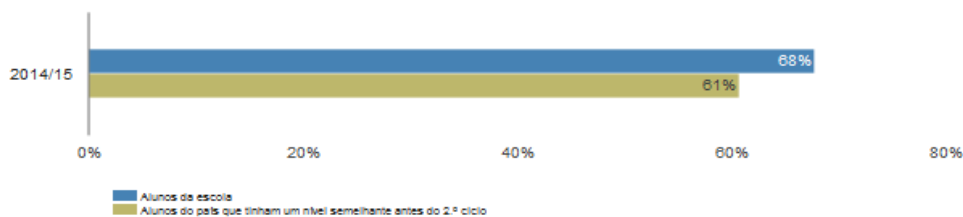
Resultados em contexto: como se comparam os resultados dos alunos do agrupamento desta escola, no 6.º ano, com os resultados dos alunos de agrupamentos em contextos semelhantes [1]

Média de 2 anos	Português	Matemática	Conclusão do ano
2011 - 2012	+	+	-
2012 - 2013	+	+	-

Taxa de retenção ou desistência dos alunos da escola [1]



Promoção do sucesso escolar: percentagem de alunos que obtêm positiva nas provas nacionais do 6.º ano após um percurso sem retenções no 5.º ano [1]



Comparação com o país  
+